

FONCTIONNEMENT

Adhérents



Administrateurs



Prestataires



Intervenants Extérieur



Parrain



Agence Régionale de Santé

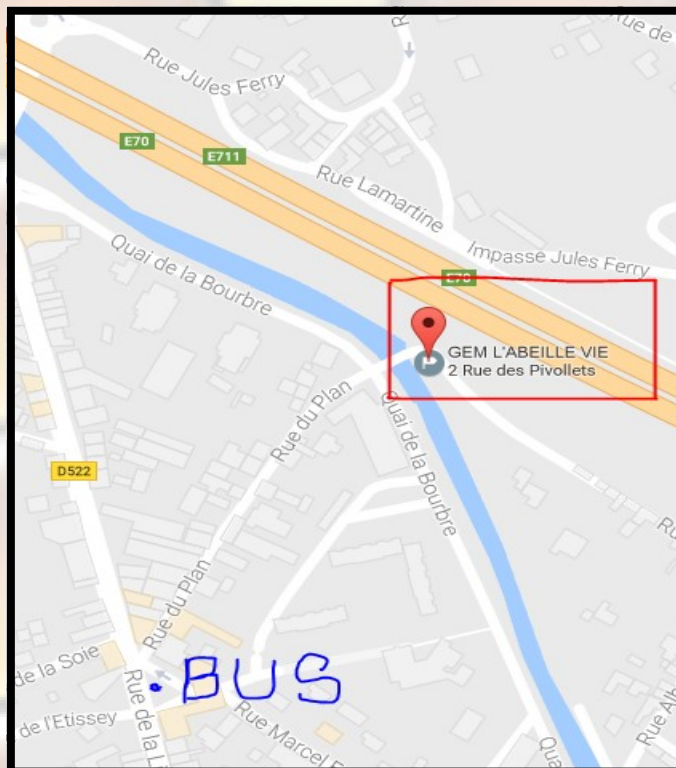


**GROUPE
D'ENTRAIDE
MUTUELLE
(GEM)**

L' ABEILLE VIE
(association loi 1901)

« Le GEM n'est pas un lieu de soin mais un lieu
qui fait du bien... Et aussi qui soigne ! »

Plan d'Accès et Bus :
Arrêt : ETISSEY



Financé par l'ARS
l'Agence Régionale de Santé

Parrainé par la FNAPSY
Fédération Nationale des
Associations d'Usagers en
Psychiatrie

GEM



GEM L'ABEILLE VIE

 2 Rue des PIVOLLETS

38300 BOURGOIN JALLIEU

 abeille.vie@gmail.com

 www.abeille-vie.fr

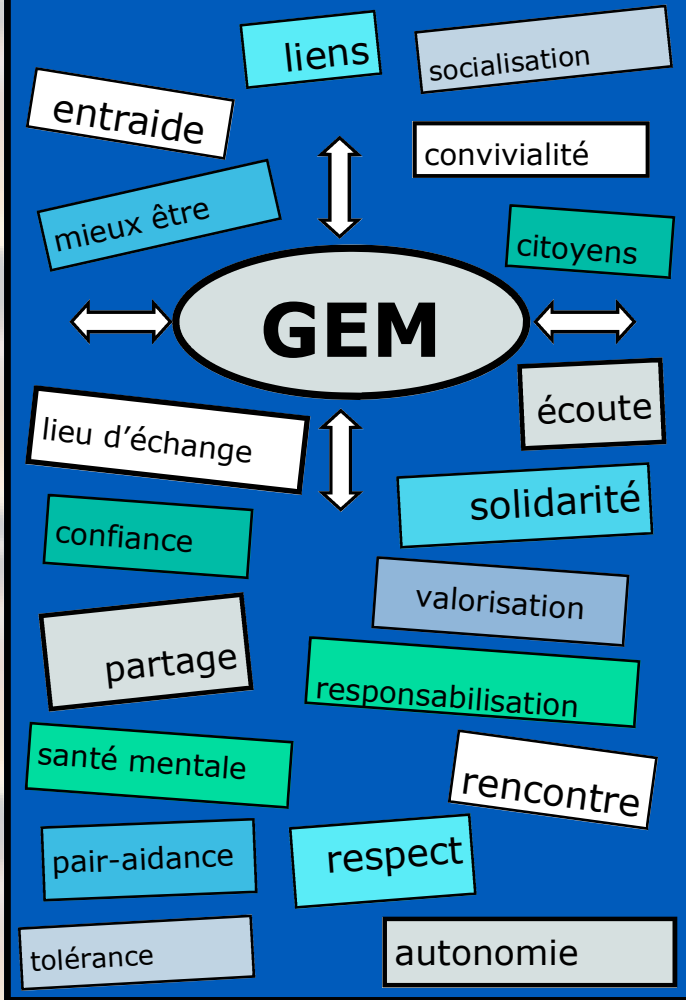
 : **09.53.46.24.97**

 : **07.82.52.74.91**

Horaires d'Accueil :

Du lundi au vendredi de
13h30 à 18h00

CE QUE C'EST :



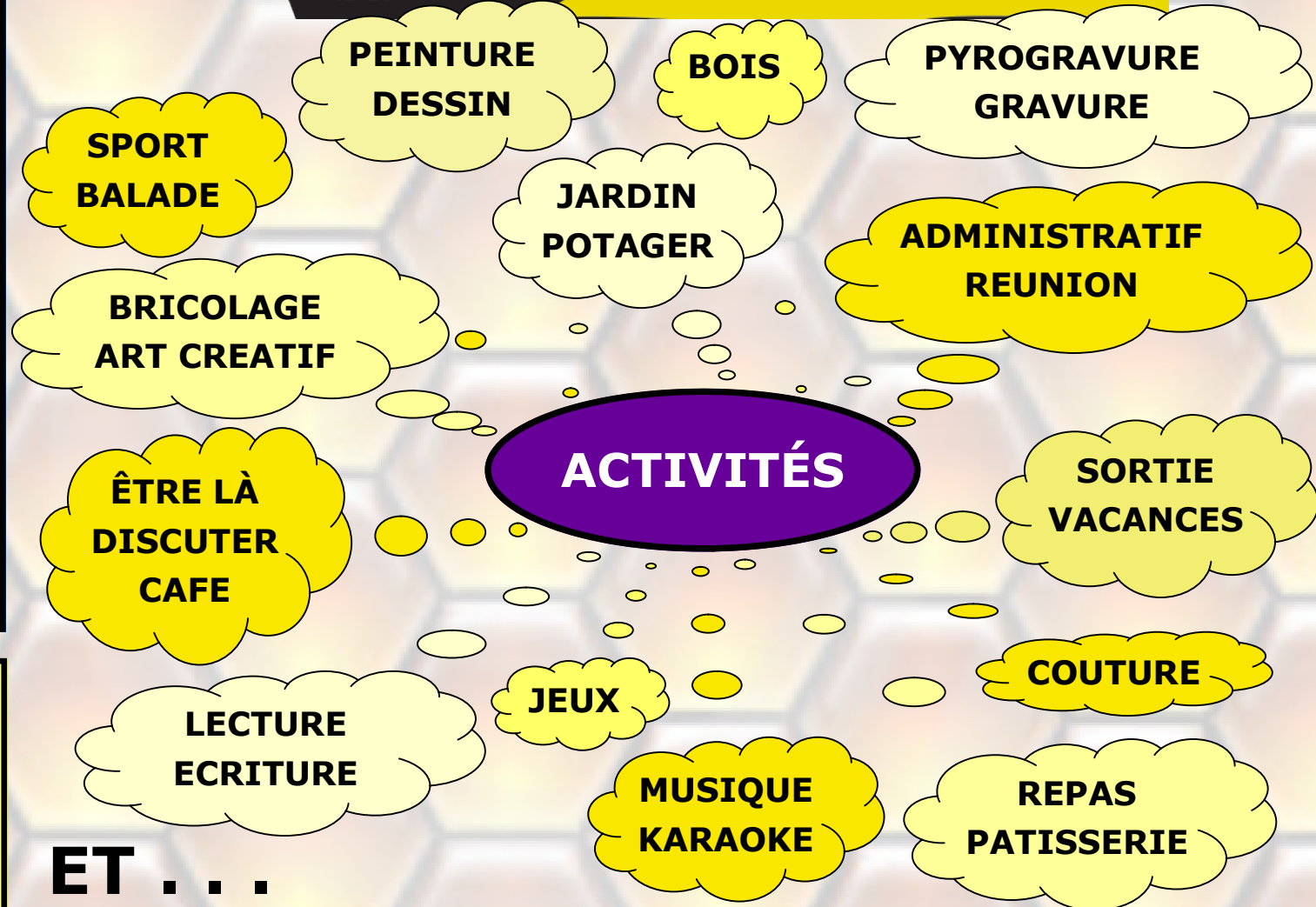
CE QUE CE N'EST PAS:

~~Lieu de soins~~
~~Jugements~~
~~Lieu d'aide sociale~~
~~Service d'activités de jour~~
~~Isolément~~
~~Préjugés~~



L'ABELLE VIE

GRUPE D'ENTRAIDE MUTUELLE DE BOURG



ET . . .

TOUT CE QUE VOUS PROPOSEREZ !